

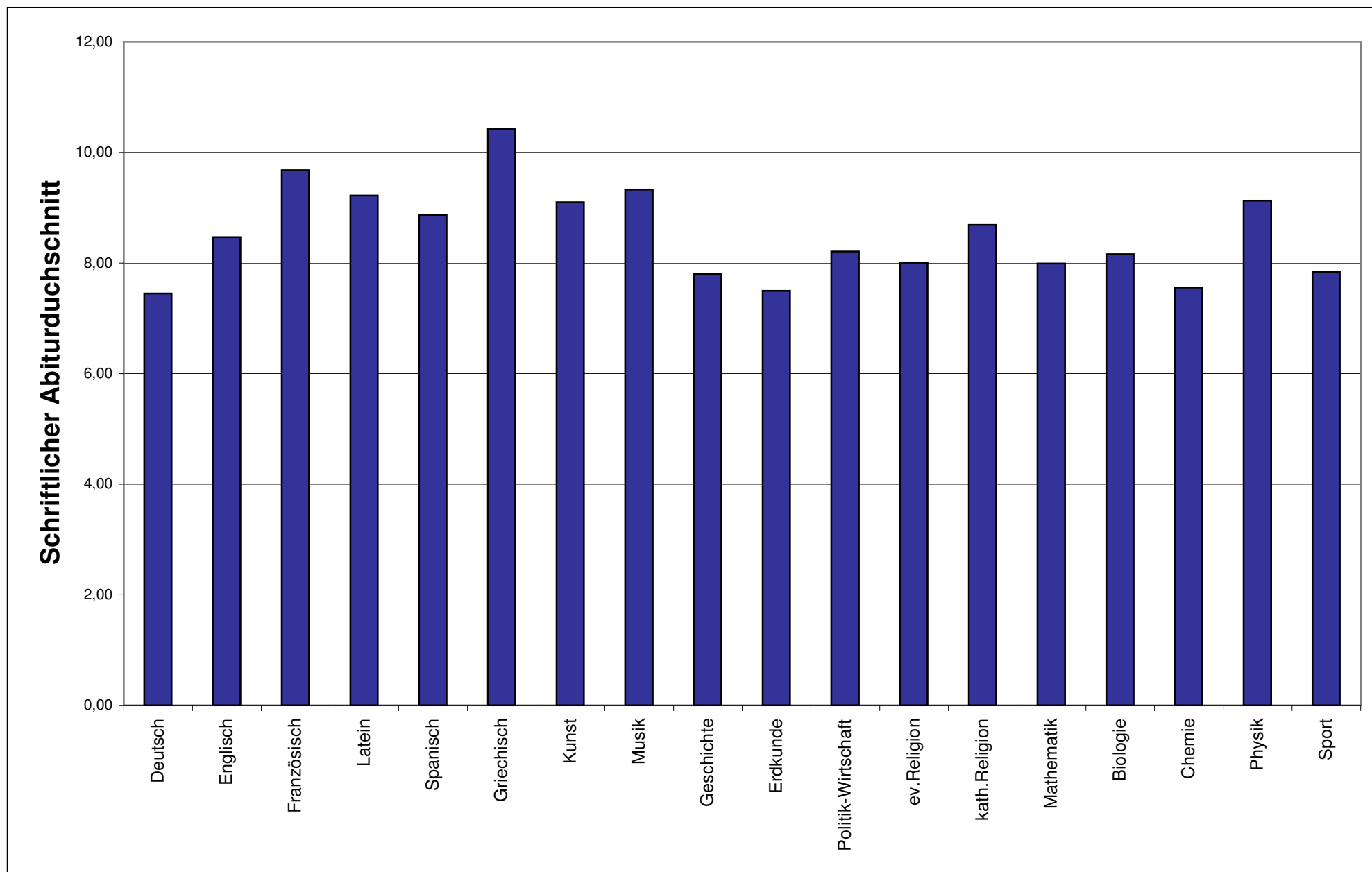
# Auswertung Zentralabitur 2007 - Fächer (Niedersachsen)

P1/P2 (Leistungskurse)

Fach	Aufg.- feld	Summe Prüflinge	Prüfungsanteile der Fächer	Durchschnitt der Klausuren in der Qualifikations- phase	Schriftlicher Abitur- durchschnitt	Abweichungen von Abitur zu Klausuren
Deutsch	A	8960	16,04%	7,80	7,45	-0,35
Englisch	A	8901	15,94%	8,38	8,47	0,09
Französisch	A	1481	2,65%	9,46	9,68	0,22
Latein	A	684	1,22%	9,15	9,22	0,07
Spanisch	A	142	0,25%	9,28	8,87	-0,41
Griechisch	A	43	0,08%	10,63	10,42	-0,21
Kunst	A	1753	3,14%	9,16	9,10	-0,06
Musik	A	429	0,77%	9,27	9,33	0,06
Geschichte	B	4599	8,24%	8,03	7,80	-0,23
Erdkunde	B	2391	4,28%	7,70	7,50	-0,20
Politik-Wirtschaft	B	2790	5,00%	8,21	8,21	0,00
ev.Religion	B	69	0,12%	8,72	8,01	-0,71
kath.Religion	B	64	0,11%	8,70	8,69	-0,01
Mathematik	C	7093	12,70%	8,12	7,99	-0,13
Biologie	C	6875	12,31%	8,05	8,16	0,11
Chemie	C	2688	4,81%	8,22	7,56	-0,66
Physik	C	2356	4,22%	8,37	9,13	0,76
Sport		491	0,88%	7,81	7,84	0,03
BW mit Rechnungswesen & Controlling		2799	5,01%	7,11	6,45	-0,66
Ernährung		498	0,89%	7,31	7,50	0,19
Pädagogik/Psychologie		739	1,32%	8,32	8,58	0,26
<b>Gesamt:</b>		<b>55.845</b>	<b>100%</b>	<b>8,13</b>	<b>8,04</b>	<b>-0,09</b>
<b>A-Feld</b>		<b>22.393</b>	<b>40,10%</b>	<b>8,33</b>	<b>8,24</b>	<b>-0,09</b>
<b>B-Feld</b>		<b>9.913</b>	<b>17,75%</b>	<b>8,01</b>	<b>7,85</b>	<b>-0,16</b>
<b>C-Feld</b>		<b>19.012</b>	<b>34,04%</b>	<b>8,14</b>	<b>8,13</b>	<b>-0,01</b>

# Auswertung Zentralabitur 2007 - Fächer (Niedersachsen)

P1/P2 (Leistungskurse)



# Auswertung Zentralabitur 2007 - Fächer (Niedersachsen)

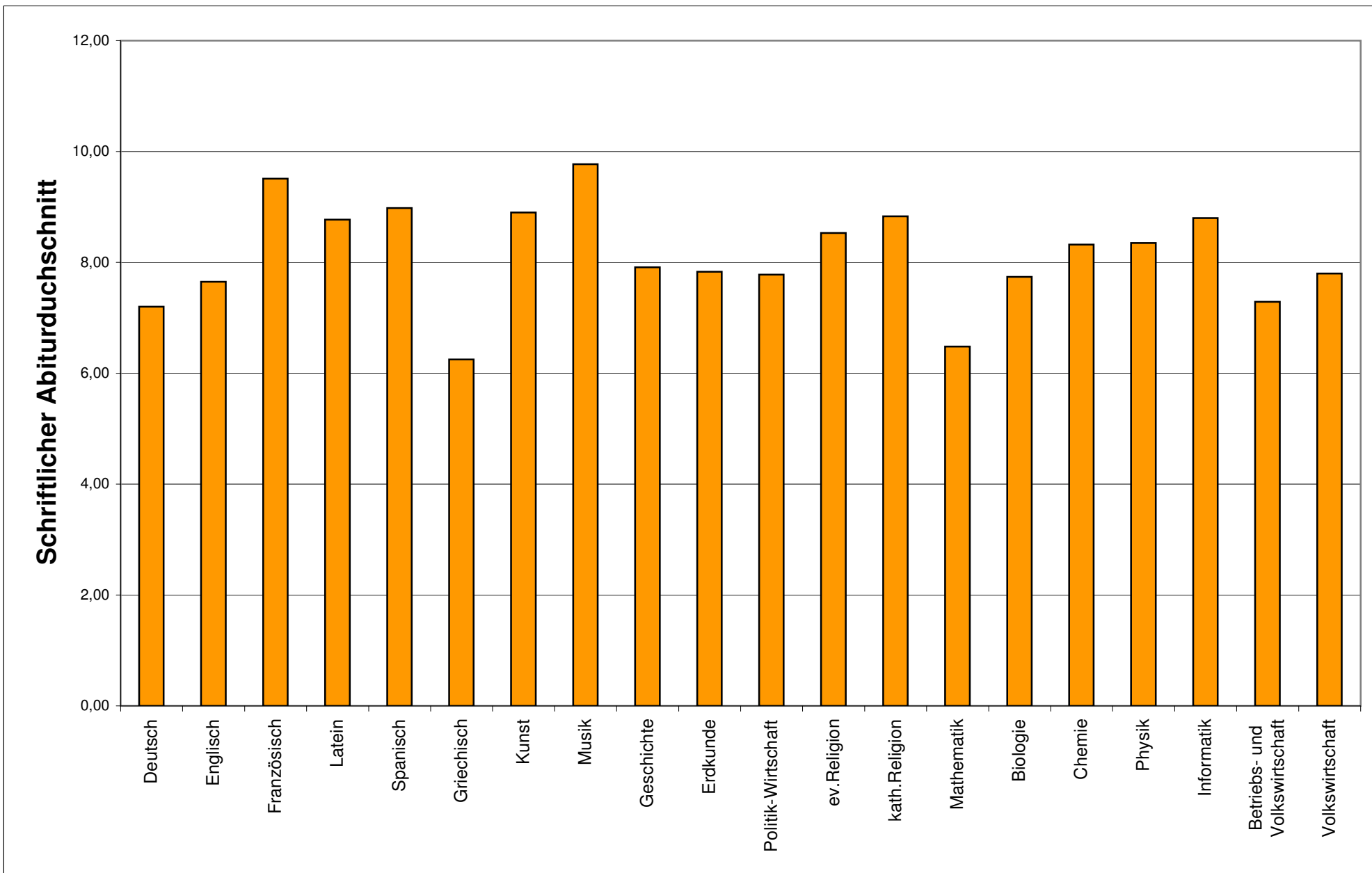


## P3 (3. schriftliches Prüfungsfach)

Fach	Aufg.-feld	Summe Prüflinge	Prüfungsanteile der Fächer	Durchschnitt der Klausuren in der Qualifikationsphase	Schriftlicher Abitur-durchschnitt	Abweichungen von Abitur zu Klausuren
Deutsch	A	4615	17,45%	7,78	7,20	-0,58
Englisch	A	4173	15,78%	8,10	7,65	-0,45
Französisch	A	458	1,73%	9,75	9,51	-0,24
Latein	A	529	2,00%	9,04	8,77	-0,27
Spanisch	A	280	1,06%	9,70	8,98	-0,72
Griechisch	A	4	0,02%	7,73	6,25	-1,48
Kunst	A	353	1,34%	9,22	8,90	-0,32
Musik	A	66	0,25%	9,77	9,77	0,00
Geschichte	B	2179	8,24%	8,20	7,91	-0,29
Erdkunde	B	836	3,16%	8,10	7,83	-0,27
Politik-Wirtschaft	B	1616	6,11%	8,38	7,78	-0,60
ev.Religion	B	446	1,69%	9,05	8,53	-0,52
kath.Religion	B	164	0,62%	8,98	8,83	-0,15
Mathematik	C	5074	19,19%	7,98	6,48	-1,50
Biologie	C	2924	11,06%	7,72	7,74	0,02
Chemie	C	353	1,34%	8,61	8,32	-0,29
Physik	C	408	1,54%	8,75	8,35	-0,40
Informatik	C	19	0,07%	9,25	8,80	-0,45
Betriebs- und Volkswirtschaft		1165	4,41%	7,72	7,29	-0,43
Volkswirtschaft		778	2,94%	7,67	7,80	0,13
<b>Gesamt:</b>		<b>26.440</b>	<b>100%</b>	<b>8,10</b>	<b>7,51</b>	<b>-0,58</b>
<b>A-Feld</b>		10.478	39,63%	8,17	7,68	-0,49
<b>B-Feld</b>		5.241	19,82%	8,34	7,94	-0,40
<b>C-Feld</b>		8.778	33,20%	7,96	7,07	-0,89

# Auswertung Zentralabitur 2007 - Fächer (Niedersachsen)

P3 (3. schriftliches Prüfungsfach)



# Auswertung Zentralabitur 2007 - Fächer (Niedersachsen)



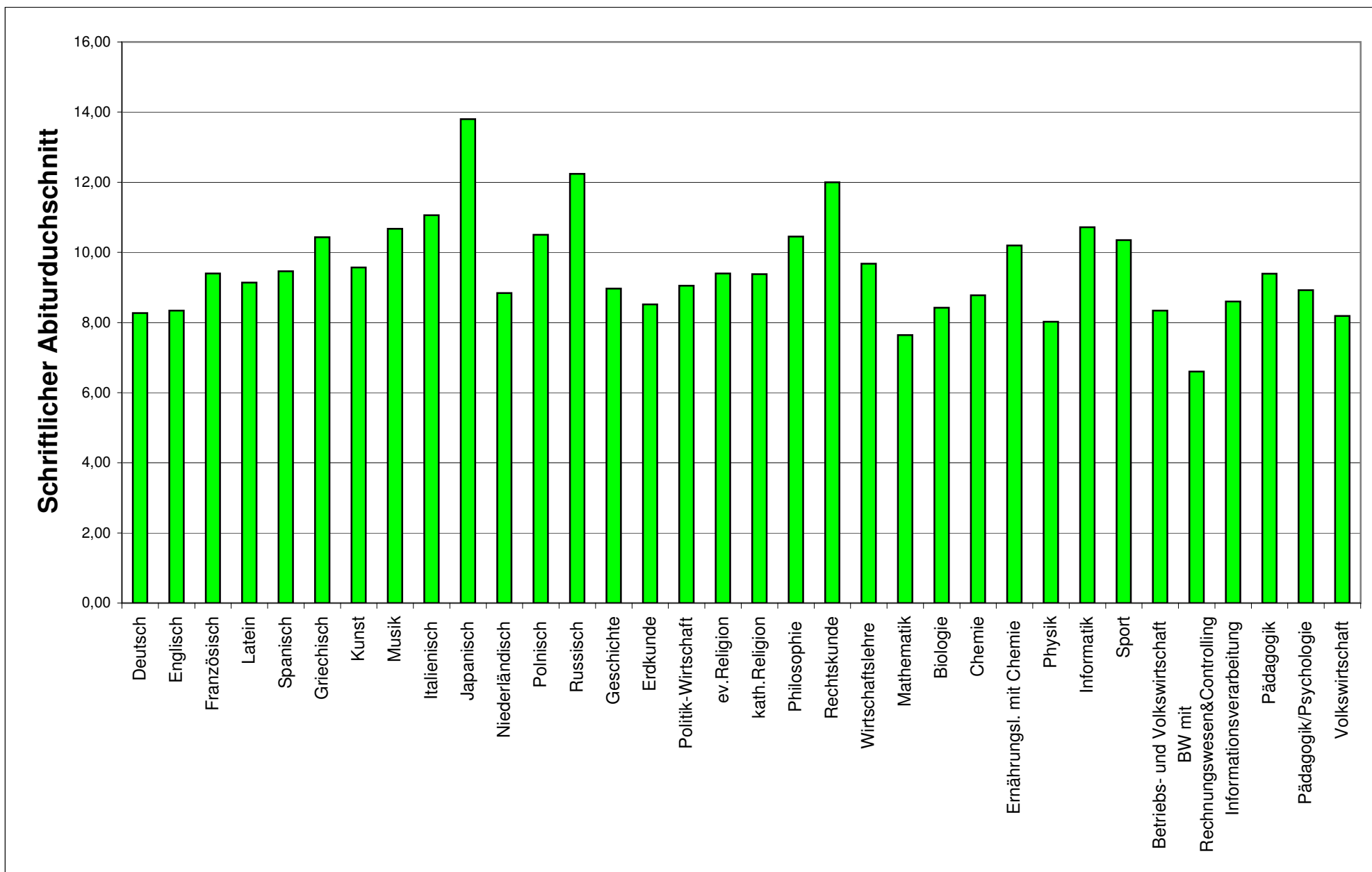
**P4** (mündliches Prüfungsfach)

Fach	Aufg.-feld	Summe Prüflinge	Prüfungsanteile der Fächer	Durchschnitt der Hj.-erg. in der Qualifikationsphase	Mündlicher Abitur-durchschnitt	Abweichungen von Abitur zu Kurshalbjahren
Deutsch	A	3373	12,15%	8,14	8,27	0,13
Englisch	A	1919	6,92%	8,55	8,34	-0,21
Französisch	A	259	0,93%	9,68	9,40	-0,28
Latein	A	183	0,66%	10,23	9,14	-1,09
Spanisch	A	527	1,90%	10,15	9,46	-0,69
Griechisch	A	9	0,03%	10,14	10,43	0,29
Kunst	A	840	3,03%	10,04	9,57	-0,47
Musik	A	426	1,54%	10,94	10,67	-0,27
Italienisch	A	14	0,05%	11,16	11,06	-0,10
Japanisch	A	5	0,02%	14,04	13,80	-0,24
Niederländisch	A	52	0,19%	9,88	8,84	-1,04
Polnisch	A	4	0,01%	10,50	10,50	0,00
Russisch	A	37	0,13%	12,37	12,24	-0,13
Geschichte	B	4109	14,81%	8,97	8,97	0,00
Erdkunde	B	2309	8,32%	8,69	8,52	-0,17
Politik-Wirtschaft	B	3088	11,13%	9,17	9,05	-0,12
ev.Religion	B	1959	7,06%	9,40	9,40	0,00
kath.Religion	B	807	2,91%	9,59	9,38	-0,21
Philosophie	B	133	0,48%	10,41	10,45	0,04
Rechtkunde	B	2	0,01%	11,80	12,00	0,20
Wirtschaftslehre	B	99	0,36%	9,73	9,68	-0,05

Fach	Aufg.- feld	Summe Prüflinge	Prüfungsanteile der Fächer	Durchschnitt der Hj.-erg. in der Qualifikations- phase	Schriftlicher Abitur- durchschnitt	Abweichungen von Abitur zu Klausuren
Mathematik	C	1911	6,89%	8,31	7,64	-0,67
Biologie	C	2642	9,52%	8,16	8,42	0,26
Chemie	C	334	1,20%	8,85	8,78	-0,07
Ernährungsl. mit Chemie	C	10	0,04%	10,30	10,20	-0,10
Physik	C	317	1,14%	8,62	8,02	-0,60
Informatik	C	80	0,29%	11,25	10,72	-0,53
Sport		747	2,69%	10,64	10,35	-0,29
Betriebs- und Volkswirtschaft		583	2,10%	8,16	8,34	0,18
BW mit Rechnungswesen&Controlling		16	0,06%	7,40	6,60	-0,80
Informationsverarbeitung		555	2,00%	8,63	8,60	-0,03
Pädagogik		53	0,19%	9,05	9,39	0,34
Pädagogik/Psychologie		68	0,25%	9,15	8,92	-0,23
Volkswirtschaft		280	1,01%	8,46	8,19	-0,27
<b>Gesamt:</b>		<b>27750</b>	<b>100%</b>	<b>8,90</b>	<b>8,79</b>	<b>-0,11</b>
<b>A-Feld</b>		7648	27,56%	8,89	8,74	-0,15
<b>B-Feld</b>		12506	45,07%	9,10	9,02	-0,07
<b>C-Feld</b>		5294	19,08%	8,34	8,18	-0,16

# Auswertung Zentralabitur 2007 - Fächer (Niedersachsen)

P4 (mündliches Prüfungsfach)



# Auswertung Zentralabitur 2007 - Fächer (Niedersachsen)

## Vergleich P1/P2 mit P3 und P4

Fach	Aufg.- feld	P1/P2 (Leistungskurse)		P3 (3. schriftliches Prüfungsfach)		P4 (mündliches Prüfungsfach)	
		Summe Prüflinge	Schriftlicher Abitur- durchschnitt	Summe Prüflinge	Schriftlicher Abitur- durchschnitt	Summe Prüflinge	Mündlicher Abitur- durchschnitt
Deutsch	A	8.960	7,45	4.615	7,20	3.373	8,27
Englisch	A	8.901	8,47	4.173	7,65	1.919	8,34
Französisch	A	1.481	9,68	458	9,51	259	9,40
Latein	A	684	9,22	529	8,77	183	9,14
Spanisch	A	142	8,87	280	8,98	527	9,46
Griechisch	A	43	10,42	4	6,25	9	10,43
Kunst	A	1.753	9,10	353	8,90	840	9,57
Musik	A	429	9,33	66	9,77	426	10,67
Geschichte	B	4.599	7,80	2.179	7,91	4.109	8,97
Erdkunde	B	2.391	7,50	836	7,83	2.309	8,52
Politik-Wirtschaft	B	2.790	8,21	1.616	7,78	3.088	9,05
ev.Religion	B	69	8,01	446	8,53	1.959	9,40
kath.Religion	B	64	8,69	164	8,83	807	9,38
Mathematik	C	7.093	7,99	5.074	6,48	1.911	7,64
Biologie	C	6.875	8,16	2.924	7,74	2.642	8,42
Chemie	C	2.688	7,56	353	8,32	334	8,78
Physik	C	2.356	9,13	408	8,35	317	8,02
Informatik	C			19	8,80	80	10,72
Sport		491	7,84			747	10,35
BW mit RW & Controlling		2.799	6,45			16	6,60
Ernährung		498	7,50				
Pädagogik/Psychologie		739	8,58			68	8,92
<b>Gesamt:</b>		<b>55.845</b>	<b>8,04</b>	<b>24.497</b>	<b>7,51</b>	<b>25.923</b>	<b>8,79</b>



# Auswertung Zentralabitur 2007 - Fächer (Niedersachsen)

Vergleich P1/P2 mit P3 und P4

